


Guía rápida del teléfono Yealink T23G



Teclas de pantalla y teclas de línea


- ✓ **MESSAGE**: indica si hay mensajes y accede al contestador avanzado
- ✓ **HEADSET**: alterna al modo auriculares
- ✓ **TRAN**: transfiere la llamada a otro interlocutor
- ✓ **RD**: rellama al último número marcado
- ✓ **ALTAVOZ** /  : alterna al modo de manos libres / altavoz

Teclas de función

teclas cuya función se muestra en pantalla y depende del estado del teléfono o conversación. Entre las principales prestaciones se encuentran:

- ✓ **MENU**: accede al menú principal
- ✓ **CANCEL**: retrocede al anterior menú o cancela la operación
- ✓ **HOLD**: coloca una llamada en espera y reactiva la que estaba retenida
- ✓ **CONF**: activa una conferencia con múltiples interlocutores
- ✓ **SAVE**: accede al interfaz del directorio o cambia el modo de introducción de caracteres

Teclas de línea, dirección y volumen

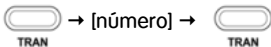
- ✓ **Teclas de línea**: teclas programables para asignación de línea, desvíos, presencia, etc.
- ✓ **Tecla de dirección**: desplaza el cursor por la pantalla
- ✓ **OK**: confirma o asigna el elemento seleccionado
- ✓ **X / ** : cancela la acción, rechaza llamadas entrantes o activa silencio (mute)
- ✓ **Volumen**: ajuste el volumen de los altavoces, auriculares y timbres

Si tiene cualquier problema o duda con este teléfono llama al teléfono gratuito 900 830 590.

Guía rápida del teléfono Yealink T23G

Transferencia

- ✓ directa: transfiere una llamada en conversación a un tercer interlocutor sin consulta:



- ✓ con consulta: transfiere una llamada en conversación a un tercer interlocutor consultando su disponibilidad:



Desvío de llamadas

- ✓ inmediato: desvía todas las llamadas recibidas en ese número, programable desde el menú de opciones:



- ✓ si comunica: desvía las llamadas si el interlocutor está ocupado y no tiene activada la llamada en espera:



- ✓ si no contesta: desvía las llamadas tras unos segundos, programable desde el menú de opciones:



Contestador

- ✓ activar: desvía las llamadas mediante desvío si no contesta al contestador (333) tras unos segundos, programable desde el menú de opciones



- ✓ desactivar: desactiva cualquier desvío programado en el terminal, programable desde el menú de opciones


Lista de llamadas

- ✓ accede al listado de llamadas ordenados por fecha y hora:
- ✓ busca la lista a consultar con o y desplázate por la lista con
- ✓ las opciones que hay son:

- guardar el número: ->
- borrar el número de la lista:
- volver atrás:

Conferencia a tres

- ✓ establece una conferencia entre varios interlocutores, después de haber establecido una conversación:



Agenda

- ✓ para acceder a las agendas local y remota mantén pulsada la tecla

Control de presencia

- ✓ mantén pulsada la tecla de línea que deseas configurar
- ✓ Tipo: Avanza con la tecla hasta que el tipo sea BLF
- ✓ Etiqueta: Introduce el texto que quieres que identifique la tecla en pantalla
- ✓ Valor: introduce el número de teléfono que quieres supervisar con el prefijo +34. Para añadir "+" modifica el método de entrada a "abc" y pulsa 16 veces la tecla